



УПРАВЛЕНИЕ ФЕДЕРАЛЬНОЙ СЛУЖБЫ
ГОСУДАРСТВЕННОЙ СТАТИСТИКИ
ПО СЕВЕРО-КАВКАЗСКОМУ
ФЕДЕРАЛЬНОМУ ОКРУГУ

ОСНОВНЫЕ ПОКАЗАТЕЛИ СОЦИАЛЬНО-ЭКОНОМИЧЕСКОГО ПОЛОЖЕНИЯ

январь-февраль 2024 года

11.04.2024

Карачаево-Черкесская Республика

СОДЕРЖАНИЕ

Сводные итоги	3
Основные экономические показатели	4
Индексы промышленного производства	5
Объем работ, выполненных по виду деятельности «строительство»	6
Сельское хозяйство	7
Деятельность автомобильного транспорта	10
Оборот розничной и оптовой торговли	11
Платные услуги населению	14
Индексы цен и тарифов	17
Среднемесячная номинальная начисленная заработная плата	18

За январь-февраль 2024 года в Карачаево-Черкесской Республике **индекс промышленного производства** вырос на 2,4% по сравнению с январем-февралем 2023 года.

Объем отгруженных товаров собственного производства, выполненных работ и услуг собственными силами, по промышленным видам деятельности за январь-февраль 2024 года составил **10,0 млрд рублей**, что на 40,8% больше, чем за январь-февраль 2023 года.

Объем производства продукции сельского хозяйства всех сельхозпроизводителей (сельхозорганизации, крестьянские (фермерские) хозяйства, включая индивидуальных предпринимателей, хозяйства населения) Карачаево-Черкесской Республики в январе-феврале 2024 года составил **3,4 млрд рублей**, что в сопоставимой оценке на 0,8% больше, чем за соответствующий период 2023 года.

Объем работ, выполненных по виду экономической деятельности «Строительство» за январь-февраль 2024 года составил **0,5 млрд рублей**, что на 56,3% меньше, чем за январь-февраль 2023 года.

Оборот розничной торговли республики за январь-февраль 2024 года составил **8,9 млрд рублей**, что в сопоставимых ценах на 5,0% больше, чем за январь-февраль 2023 года.

Оборот общественного питания в январе-феврале 2024 года составил **0,4 млрд рублей**, или на 6,6% больше, чем в январь-февраль 2023 года.

В Карачаево-Черкесской Республике **среднемесячная номинальная заработная плата** работников в январе 2024 года (включая субъекты малого предпринимательства) выросла по сравнению с соответствующим периодом 2023 года на 14,1% и составила **41 245,5 рублей**. Реальная заработная плата, рассчитанная с учетом индекса потребительских цен, увеличилась на 6,0% по сравнению с январем 2023 года.

ОСНОВНЫЕ ЭКОНОМИЧЕСКИЕ ПОКАЗАТЕЛИ

СЕВЕРО-КАВКАЗСТАТ

Экономические показатели

январь – февраль 2024 г. в % к январю – февралю 2023 г.

Индекс
промышленного
производства

102,4 ↑

Индекс произ-
водства продукции
сельского хозяйства

100,8 ↑

Ввод в действие
жилых домов
всех форм
собственности
и индивидуальными
застройщиками

87,1 ↓

Оборот розничной
торговли

105,0 ↑

Объем платных
услуг населению

107,8 ↑

Оборот
общественного
питания

106,6 ↑

● Понижение

● Повышение

● Без изменений

январь-февраль 2024 г.
к январю-февралю 2024 г. в %

102,4 ИПП

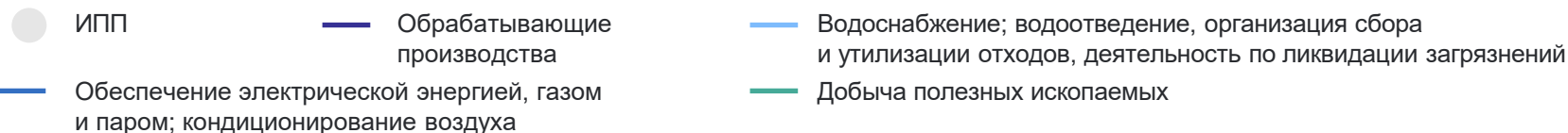
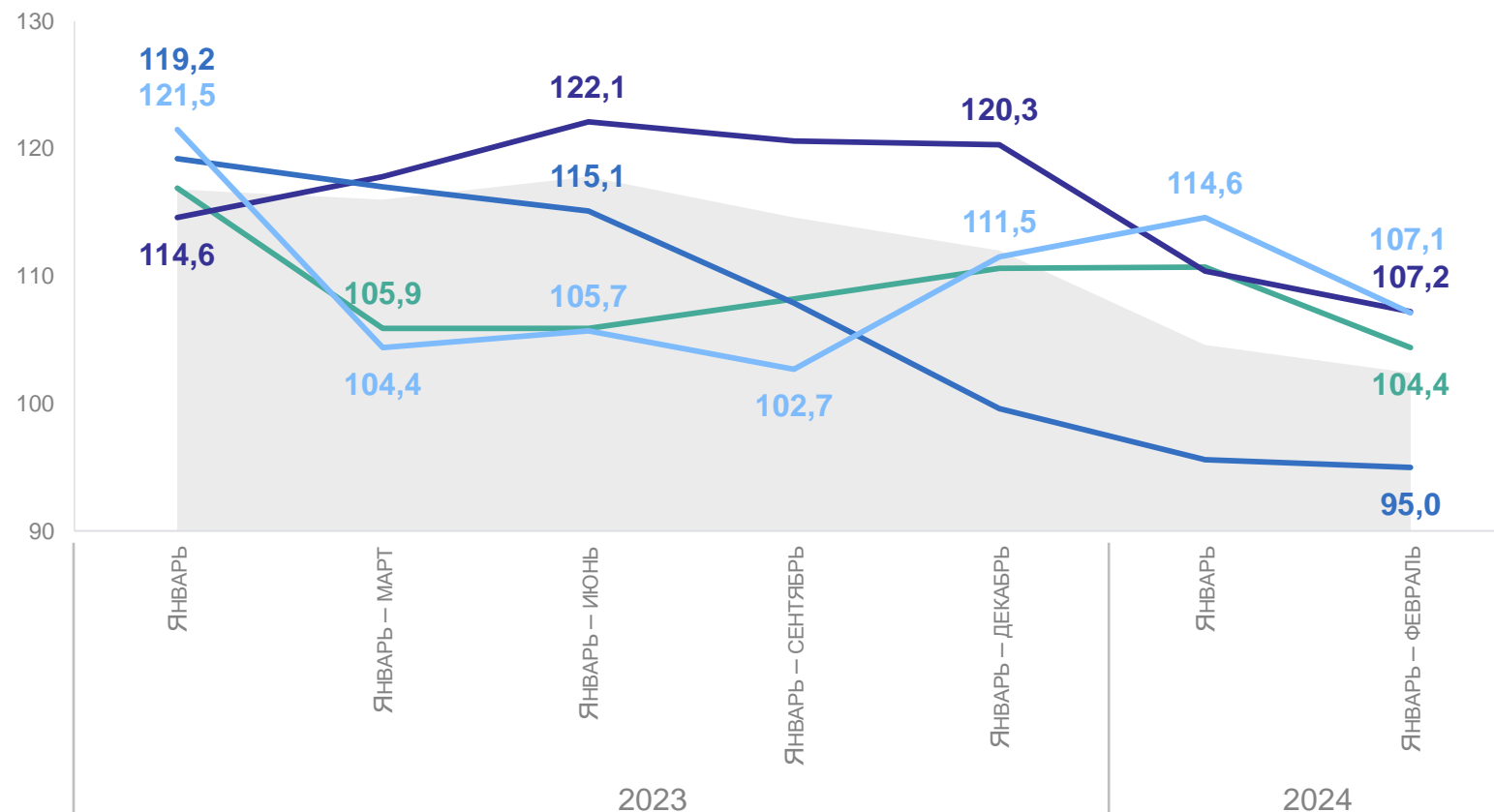
104,4 Добыча полезных ископаемых

107,2 Обрабатывающие производства

95,0 Обеспечение электрической энергией, газом и паром; кондиционирование воздуха

107,1 Водоснабжение; водоотведение, организация сбора и утилизации отходов, деятельность по ликвидации загрязнений

К предыдущему месяцу, в %



ОБЪЕМ РАБОТ, ВЫПОЛНЕННЫХ ПО ВИДУ ДЕЯТЕЛЬНОСТИ «СТРОИТЕЛЬСТВО»

январь – февраль 2024 г.

Объем работ всего,
по полному кругу организаций

523,0 млн рублей

К январю – февралю 2023 г.

43,7% ↑

По крупным и средним
организациям

99,3 млн рублей

К январю – февралю 2023 г.

22,2% ↑

СЕВЕРО-КАВКАЗСТАТ

Структура объема подрядных работ по виду деятельности «Строительство», в %



1

Сельское хозяйство

Поголовье скота и птицы

январь – февраль 2024 г. в % к январю – февралю 2023 г.

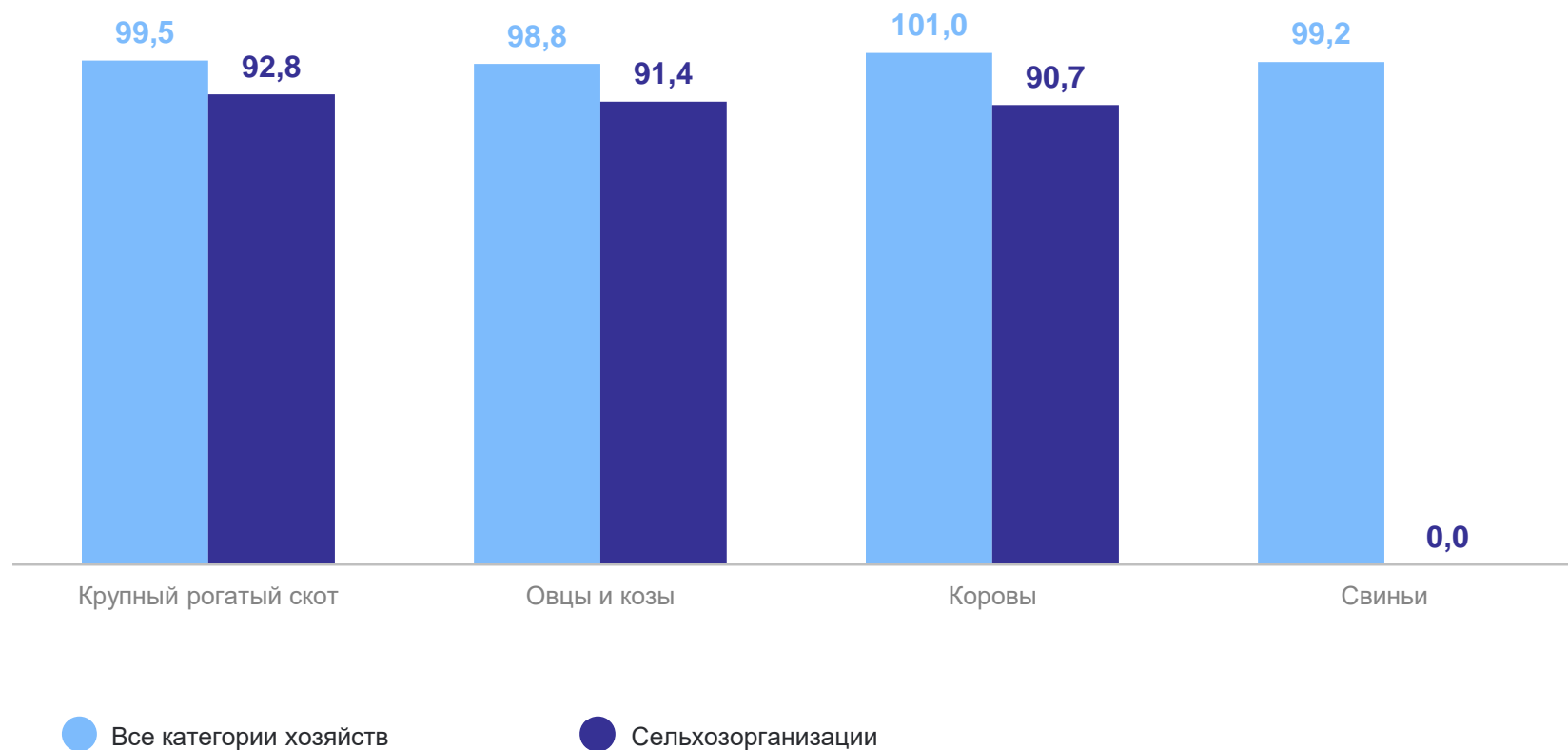
Объем продукции

сельского хозяйства всех
сельхозпроизводителей

3,4 млрд рублей

К январю-февралю 2023 г.

112,4% ↑

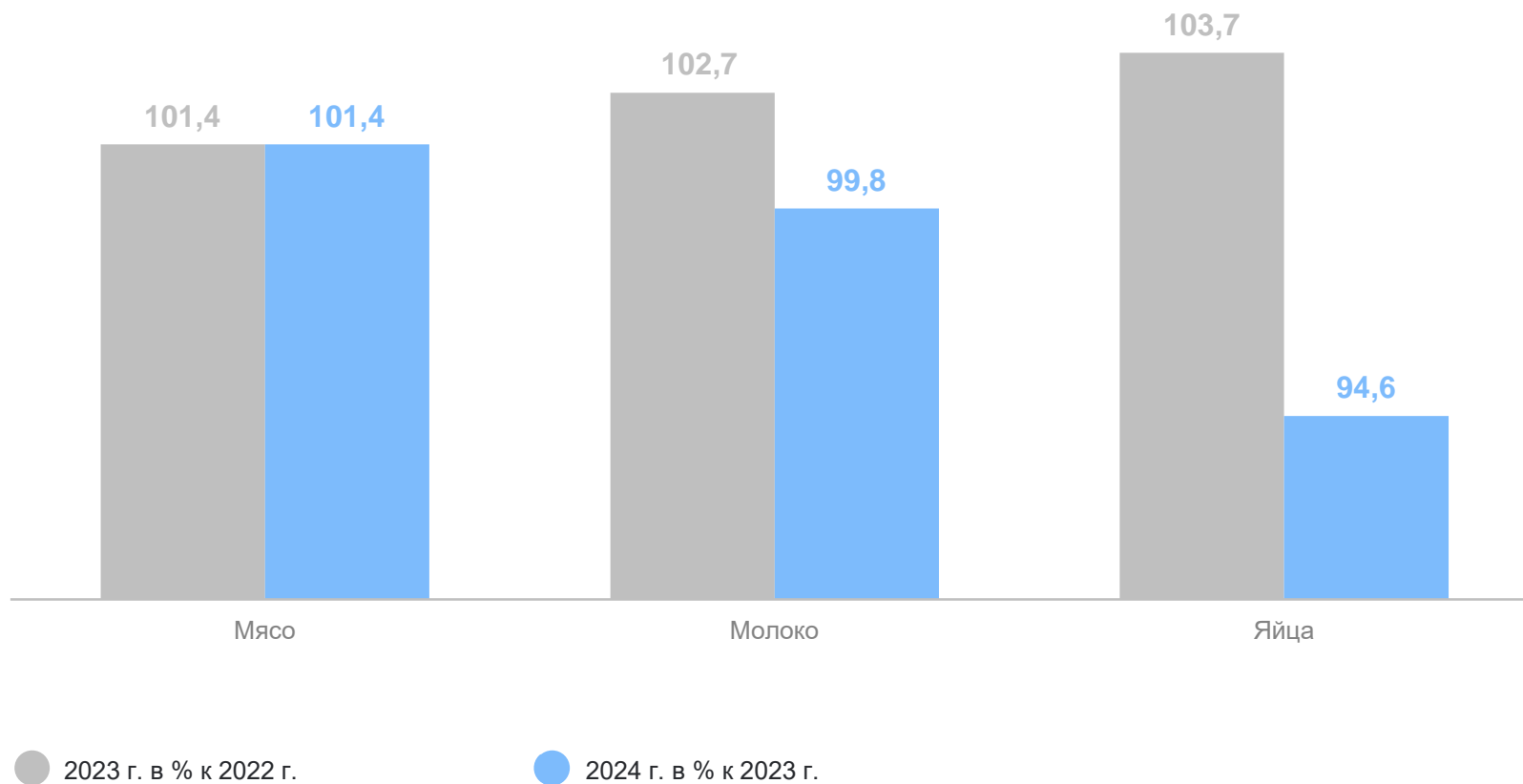


СЕЛЬСКОЕ ХОЗЯЙСТВО

январь – февраль 2024 г.

СЕВЕРО-КАВКАЗСТАТ

Производство основных видов продукции животноводства
в хозяйствах всех категорий



ДЕЯТЕЛЬНОСТЬ АВТОМОБИЛЬНОГО ТРАНСПОРТА

январь – февраль 2024 г.

СЕВЕРО-КАВКАЗСТАТ

В % к январю-февралю 2023 г.



перевезено
грузов*

249,5 тыс. тонн

80,1 ↓



грузооборот*

16,1 млн т-км

127,3 ↑



перевезено
пассажиrow

1,3 млн человек

93,7 ↓



пассажиро-
оборот

26,9 млн пасс.-км

97,9 ↓

*Без субъектов малого предпринимательства

2

Оборот розничной торговли
и общественного питания

ОБОРОТ РОЗНИЧНОЙ ТОРГОВЛИ И ОБЩЕСТВЕННОГО ПИТАНИЯ

январь – февраль 2024 г.

СЕВЕРО-КАВКАЗСТАТ

Оборот розничной торговли, млрд рублей

К январю – февралю 2023 г. в %



всего по республике

8,9

105,0 ↑



пищевые продукты,
включая напитки и
табачные изделия

5,7

104,7 ↑



непродоволь-
ственные товары

3,2

105,5 ↑

ОБОРОТ РОЗНИЧНОЙ ТОРГОВЛИ И ОБЩЕСТВЕННОГО ПИТАНИЯ

январь – февраль 2024 г.

СЕВЕРО-КАВКАЗСТАТ

Структура формирования оборота розничной торговли по хозяйствующим субъектам, в % к итогу в фактически действовавших ценах



Оборот общественного питания

400,7 млн рублей

К январю – февралю 2023 г.

106,6% ↑

3

Платные услуги населению

ПЛАТНЫЕ УСЛУГИ НАСЕЛЕНИЮ

январь – февраль 2024 г.

СЕВЕРО-КАВКАЗСТАТ

Объем платных услуг,
оказанных населению

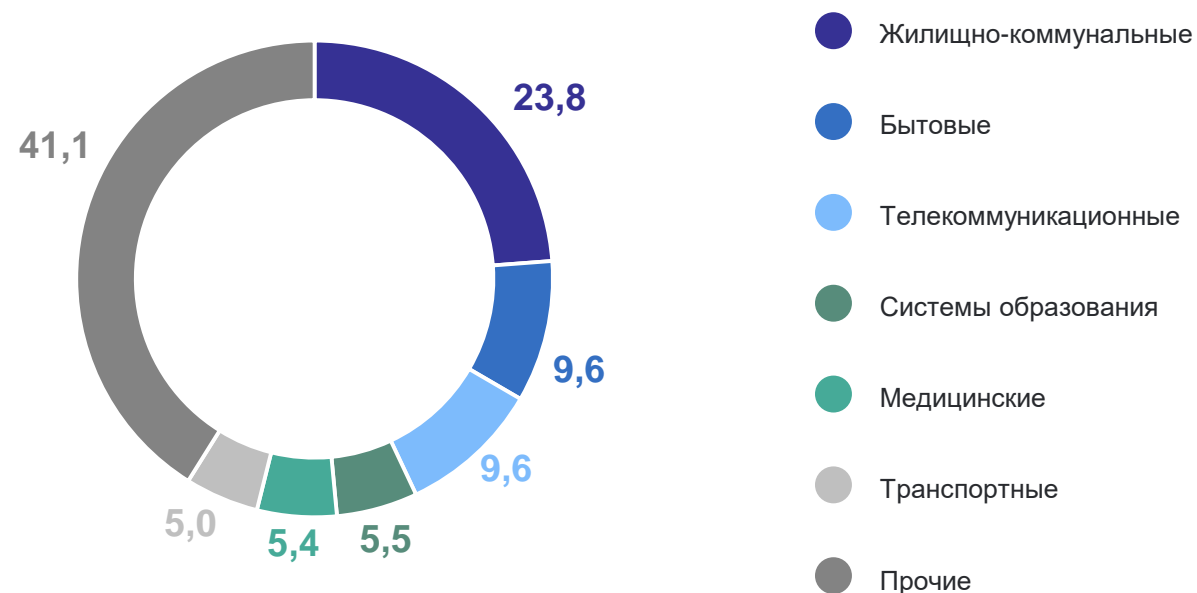
5,3 млрд рублей

К январю-февралю 2023 г.

107,8% ↑

Структура объема платных услуг по видам

за январь – февраль 2024 год в % к итогу

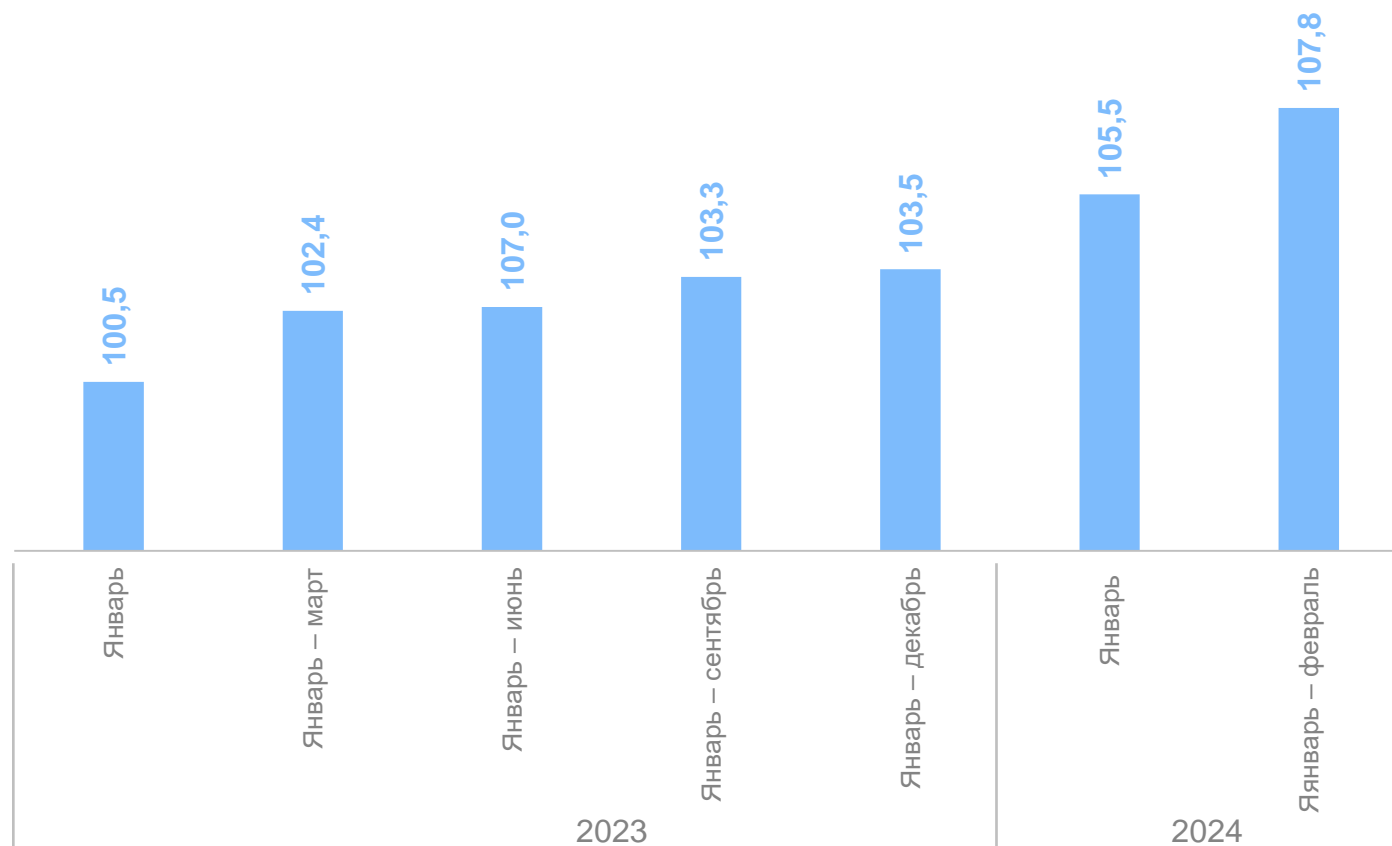


ПЛАТНЫЕ УСЛУГИ НАСЕЛЕНИЮ

январь – февраль 2024 г.

СЕВЕРО-КАВКАЗСТАТ

Объем платных услуг населению, в % к соответствующему периоду прошлого года



ИНДЕКСЫ ЦЕН И ТАРИФОВ

февраль 2024 г. в % к декабрю 2023 г.

СЕВЕРО-КАВКАЗСТАТ

Индекс потребительских
цен и тарифов
на товары и услуги **101,4 ↑**

Продовольственные
товары **103,1 ↑**

Непродовольственные
товары **100,4 ↑**

Услуги **100,7 ↑**

● Повышение ● Понижение ● Без изменений

Сводный индекс цен на продукцию
(затраты, услуги) инвестиционного
назначения **99,3 ↓**

Индекс производителей
промышленных товаров,
реализуемых на внутренний рынок **100,7 ↑**

Индекс производителей
сельскохозяйственной продукции **108,5 ↑**

Индекс тарифов на грузовые
перевозки **105,4 ↑**

4

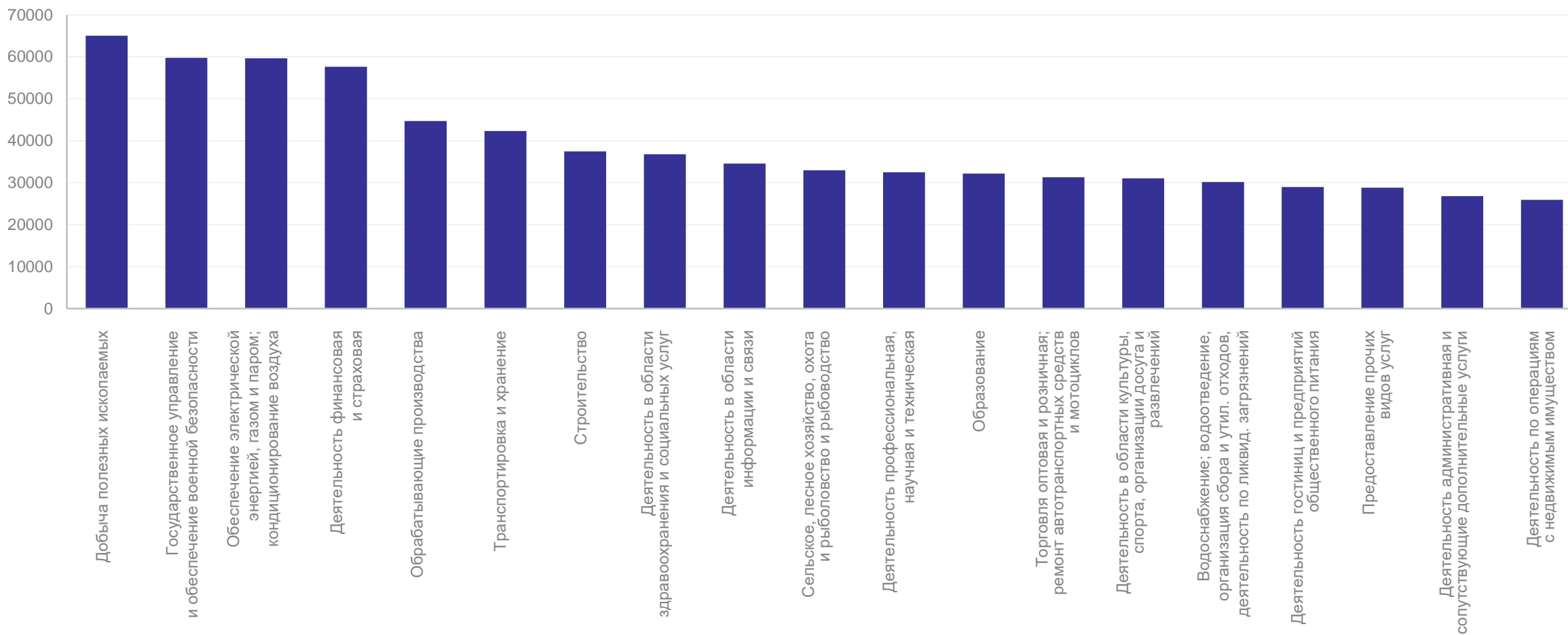
**Среднемесячная номинальная
начисленная заработная плата**

СРЕДНЕМЕСЯЧНАЯ НОМИНАЛЬНАЯ НАЧИСЛЕННАЯ ЗАРАБОТНАЯ ПЛАТА

январь 2024 г.

СЕВЕРО-КАВКАЗСТАТ

По отдельным видам экономической деятельности, рублей



СРЕДНЕМЕСЯЧНАЯ НОМИНАЛЬНАЯ НАЧИСЛЕННАЯ ЗАРАБОТНАЯ ПЛАТА

январь 2024 г.

СЕВЕРО-КАВКАЗСТАТ



Средняя номинальная
начисленная заработная плата

41,2 тыс. рублей



К январю 2023 г.

114,1% ↑

Реальная начисленная
заработная плата к январю 2023 г.

106,0% ↑